

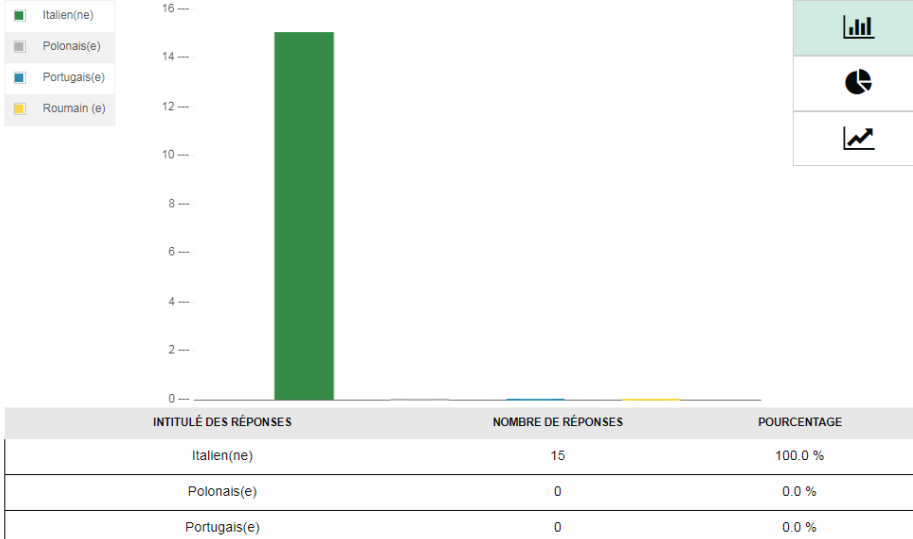
Les résultats de l'évaluation du projet "Homme sain dans un environnement sain"

Le questionnaire pour les parents

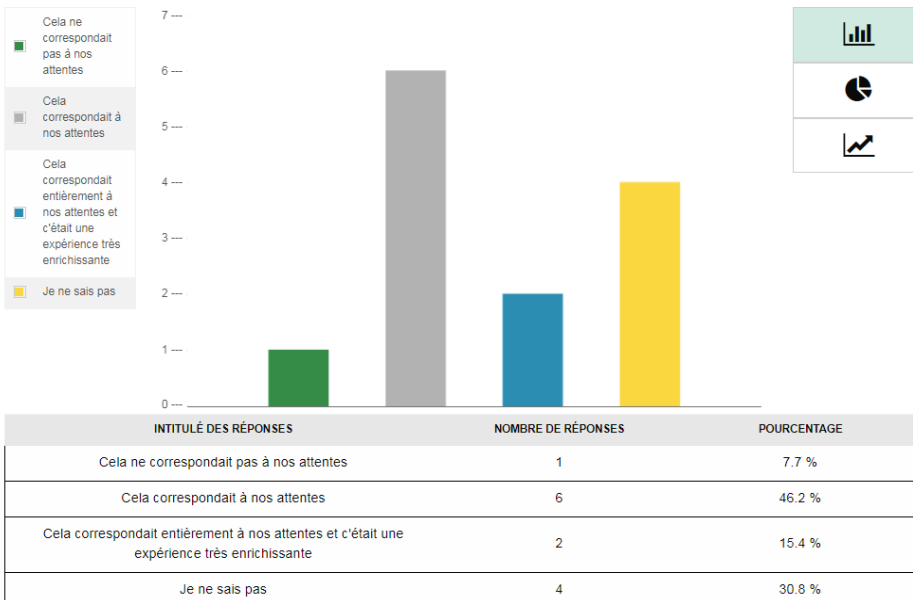
a) les parents italiens

Question 1

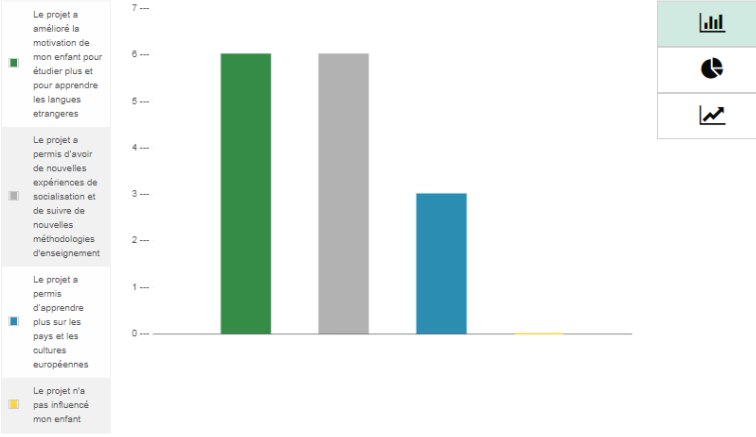
De quelle nationalité êtes-vous ?



Dans quelle mesure l'expérience avec la participation au projet ERASMUS + en tant que famille correspondait aux attentes initiales?



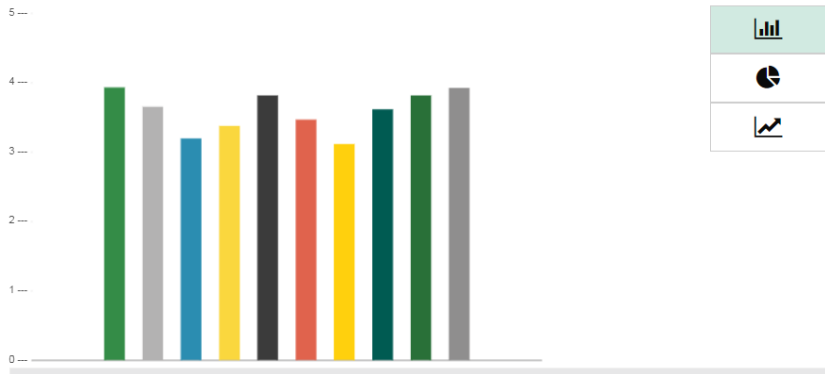
D'après-vous, quelle influence ce projet a eu sur votre enfant et sur l'école qu'il/elle fréquente?



INTITULÉ DES RÉPONSES	NOMBRE DE RÉPONSES	POURCENTAGE
Le projet a amélioré la motivation de mon enfant pour étudier plus et pour apprendre les langues étrangères	6	40,0 %
Le projet a permis d'avoir de nouvelles expériences de socialisation et de suivre de nouvelles méthodologies d'enseignement	6	40,0 %
Le projet a permis d'apprendre plus sur les pays et les cultures européennes	3	20,0 %

Question 4

Sur une échelle de 1 à 5, comment qualifieriez-vous les points suivants ? (1 - très faiblement ; 5 - très fort)

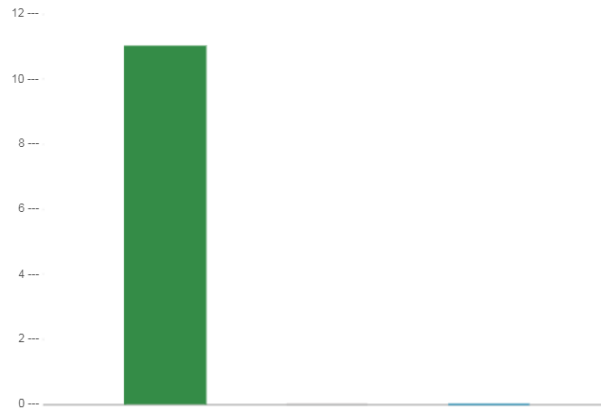


INTITULÉ DES RÉPONSES	SCORE MOYEN	TOTAL	1	2	3	4	5
Dans quelle mesure votre enfant a développé ses compétences transversales (p.ex. Capacité à communiquer dans une langue étrangère, Capacité d'analyse et de synthèse, autonomie, initiative, Interdisciplinarité, interculturelité)	3,92	12	0 0,0 %	0 0,0 %	3 25,0 %	7 58,3 %	2 16,7 %
Dans quelle mesure votre enfant a amélioré ses talents/ ses aptitudes?	3,64	11	0 0,0 %	2 18,2 %	3 27,3 %	3 27,3 %	3 27,3 %
Dans quelle mesure votre enfant a développé ses compétences transversales (p.ex. Capacité à communiquer dans une langue étrangère, Capacité d'analyse et de synthèse, autonomie, initiative, Interdisciplinarité, interculturelité)	3,92	12	0 0,0 %	0 0,0 %	3 25,0 %	7 58,3 %	2 16,7 %
Dans quelle mesure votre enfant a amélioré ses talents/ ses aptitudes?	3,64	11	0 0,0 %	2 18,2 %	3 27,3 %	3 27,3 %	3 27,3 %
Comment vous évaluez la fréquence de contact ou de coopération avec les autres participants européens?	3,18	11	1 9,1 %	2 18,2 %	4 36,4 %	2 18,2 %	2 18,2 %
Comment ont changé vos connaissances de différentes cultures européennes grâce à la participation de votre famille au projet?	3,36	11	1 9,1 %	0 0,0 %	5 45,5 %	4 36,4 %	1 9,1 %
Dans quelle mesure le projet a motivé votre enfant pour apprendre plus les langues étrangères ?	3,80	10	0 0,0 %	0 0,0 %	5 50,0 %	2 20,0 %	3 30,0 %
Dans quelle mesure le projet a développé chez votre enfant l'estime de soi-même?	3,45	11	0 0,0 %	2 18,2 %	4 36,4 %	3 27,3 %	2 18,2 %
Comment la participation au projet de votre enfant a influencé votre intérêt par les activités liées au projet « HSES »?	3,10	10	0 0,0 %	2 20,0 %	6 60,0 %	1 10,0 %	1 10,0 %
Comment le projet a influencé la perception de l'école de votre enfant dans la société locale?	3,60	10	0 0,0 %	0 0,0 %	5 50,0 %	4 40,0 %	1 10,0 %
Comment vous évaluez le groupe d'enseignants Erasmus + qui a travaillé avec votre enfant?	3,80	10	1 10,0 %	0 0,0 %	2 20,0 %	4 40,0 %	3 30,0 %
De manière générale, comment êtes-vous satisfait du projet Erasmus +?	3,91	11	0 0,0 %	0 0,0 %	4 36,4 %	4 36,4 %	3 27,3 %

Question 5

Voudriez-vous que votre enfant participe à un projet Erasmus+ dans l'avenir?

- oui
- non
- nr



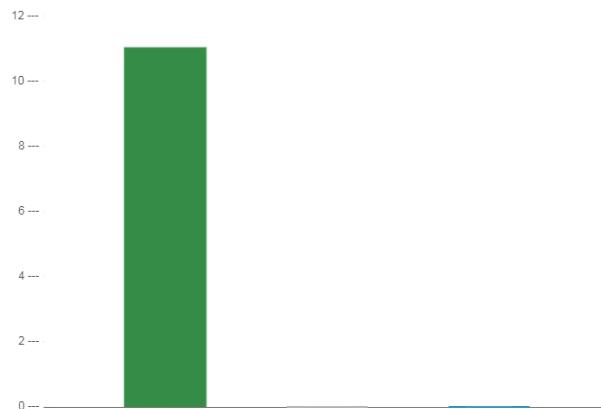
-
-
-

INTITULÉ DES RÉPONSES	NOMBRE DE RÉPONSES	POURCENTAGE
Oui	11	100.0 %
Non	0	0.0 %
Ne se prononce pas	0	0.0 %

Question 6

Recommanderiez-vous cette expérience à d'autres familles?

- oui
- non
- nr



-
-
-

INTITULÉ DES RÉPONSES	NOMBRE DE RÉPONSES	POURCENTAGE
Oui	11	100.0 %
Non	0	0.0 %
Ne se prononce pas	0	0.0 %

Question 7

Avez-vous des remarques supplémentaires?

C'était une expérience très enrichissante et chaqu
non
no
No, merci
No
no
Non
C'était une belle experience
No
Non

Question 7

Avez-vous des remarques supplémentaires?

On va faire plusieurs rencontres

« Précédent 1 2 Suivant »

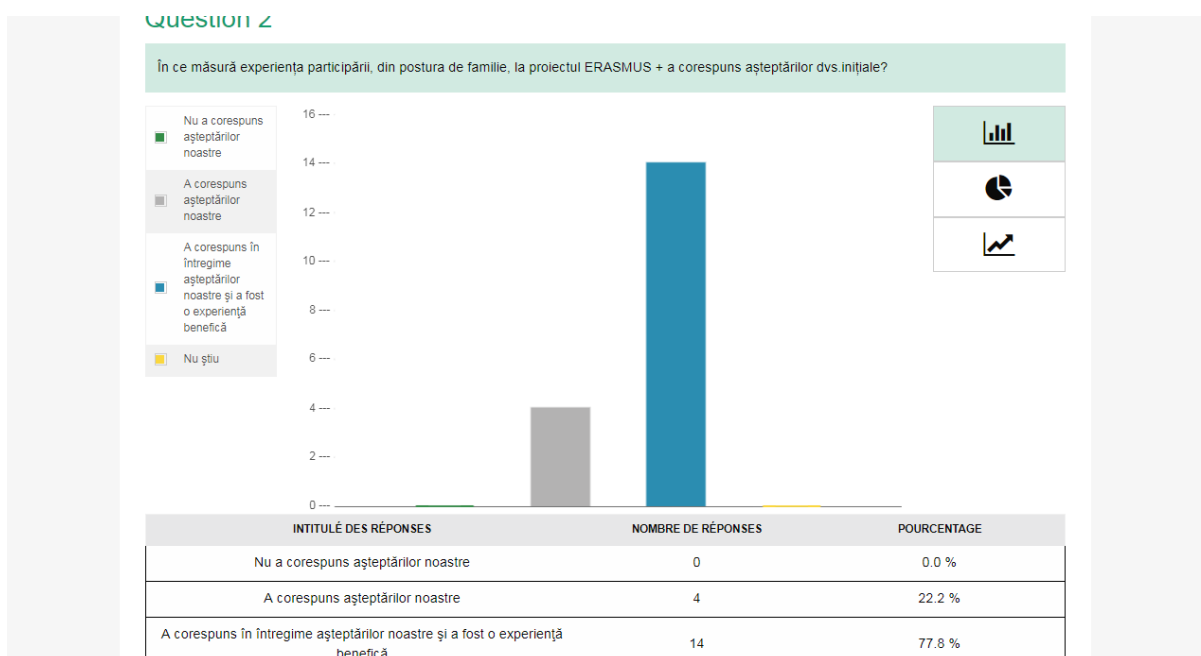
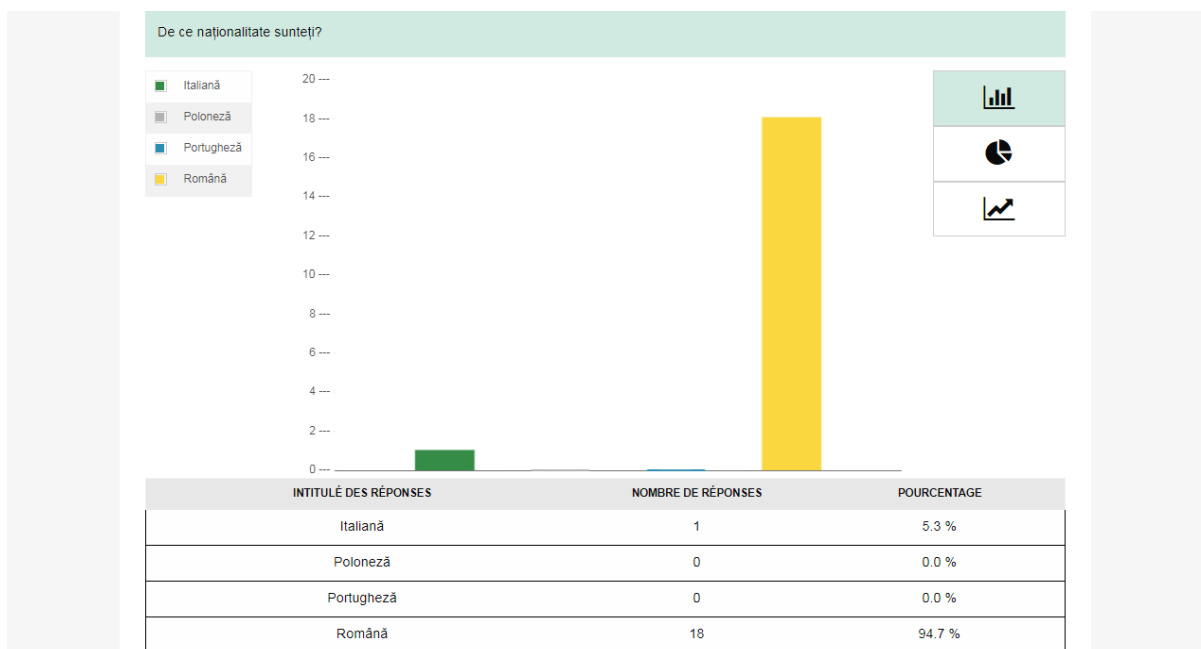
MASQUER CETTE QUESTION

PLUS PREMIUM

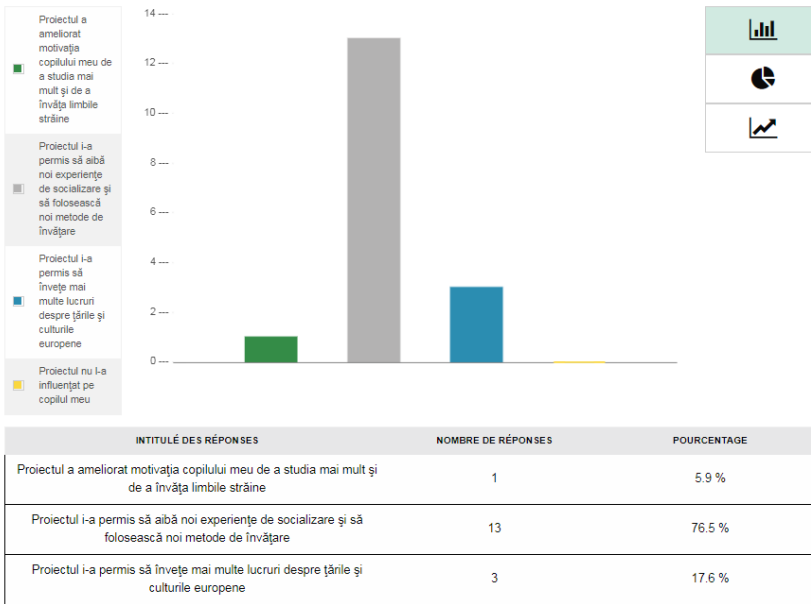
APPLIQUER UN FILTRE À CETTE QUESTION

PLUS PREMIUM

b) les parents Romains (+ 1 parent Italien)

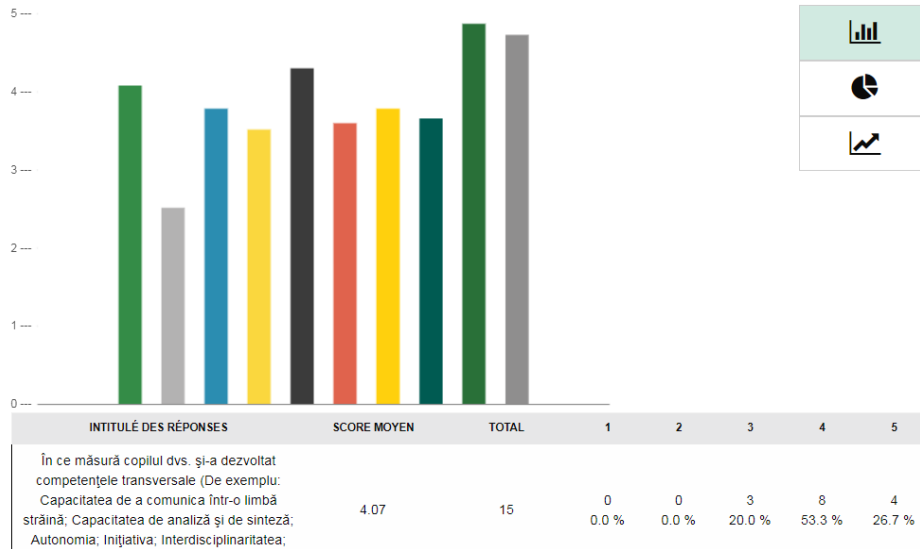


În opinia dvs., cum l-a influențat acest proiect pe copilul dumneavoastră și școala în care acesta învață?



Question 4

Pe o scară de la 1 la 5, cum ați evalua aspectele următoare? (1 - foarte slab, 5 - foarte puternic)



În ce măsură copilul dvs. și-a dezvoltat competențele transversale (De exemplu: Capacitatea de a comunica într-o limbă străină; Capacitatea de analiză și de sinteză; Autonomia; Inițiativa; Interdisciplinaritatea; Interculturalitatea)	4.07	15	0 0.0%	0 0.0%	3 20.0%	8 53.3%	4 26.7%
În ce măsură copilul dvs. și-a ameliorat talentele/aptitudinile?	2.50	12	4 33.3%	1 8.3%	4 33.3%	3 25.0%	0 0.0%
Cum evaluați frecvența contactelor/a cooperării cu ceilalți participanți europeni?	3.77	13	1 7.7%	0 0.0%	5 38.5%	2 15.4%	5 38.5%
Cum au evoluat cunoștințele familiei dvs. despre diverse culturi europene grație participării la proiect?	3.50	14	0 0.0%	2 14.3%	3 21.4%	9 64.3%	0 0.0%
În ce măsură l-a motivat proiectul pe copilul dvs. pentru a studia mai mult limbile străine?	4.29	14	0 0.0%	1 7.1%	1 7.1%	5 35.7%	7 50.0%
În ce măsură a dezvoltat proiectul la copilul dvs. stima de sine?	3.58	12	0 0.0%	2 16.7%	3 25.0%	5 41.7%	2 16.7%
Cum a influențat participarea la proiectul UHSES a copilului dvs. interesul dvs. pentru activitățile acestui proiect?	3.77	13	1 7.7%	0 0.0%	4 30.8%	4 30.8%	4 30.8%
Cum a influențat proiectul percepția despre școală a copilului dvs. în context local?	3.64	14	0 0.0%	1 7.1%	6 42.9%	4 28.6%	3 21.4%
Cum evaluați grupul de profesori Erasmus+ care au lucrat cu copilul dvs.?	4.86	14	0 0.0%	0 0.0%	0 0.0%	2 14.3%	12 85.7%
În mod general, cât de mulțumiți sunteți de acest proiect Erasmus+?	4.71	14	0 0.0%	0 0.0%	0 0.0%	4 28.6%	10 71.4%

MASQUER CETTE QUESTION

PLUSPREMIUM


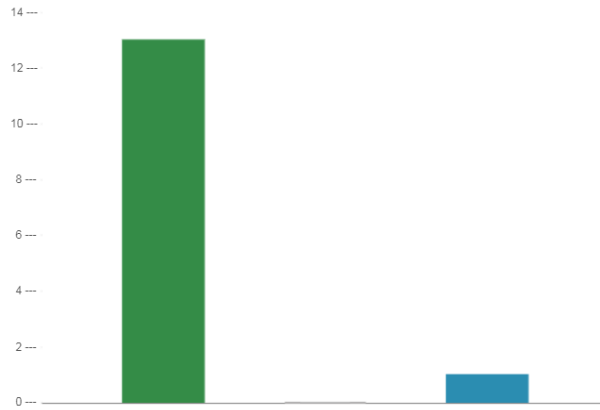
APPLIQUER UN FILTRE À CETTE QUESTION

PLUSPREMIUM

Question 5

Ați dori ca propriul dvs. copil să participe la un alt proiect Erasmus + în viitor?

- oui
- non
- nr


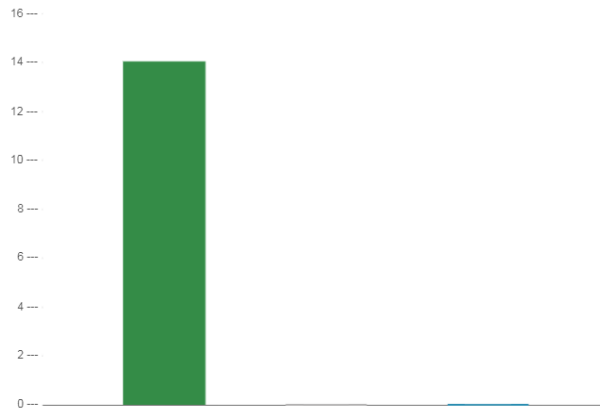


INTITULÉ DES RÉPONSES	NOMBRE DE RÉPONSES	POURCENTAGE
Oui	13	92.9 %
Non	0	0.0 %
Ne se prononce pas	1	7.1 %

Question 6

Ați recomanda această experiență și altor familii?

- oui
- non
- nr



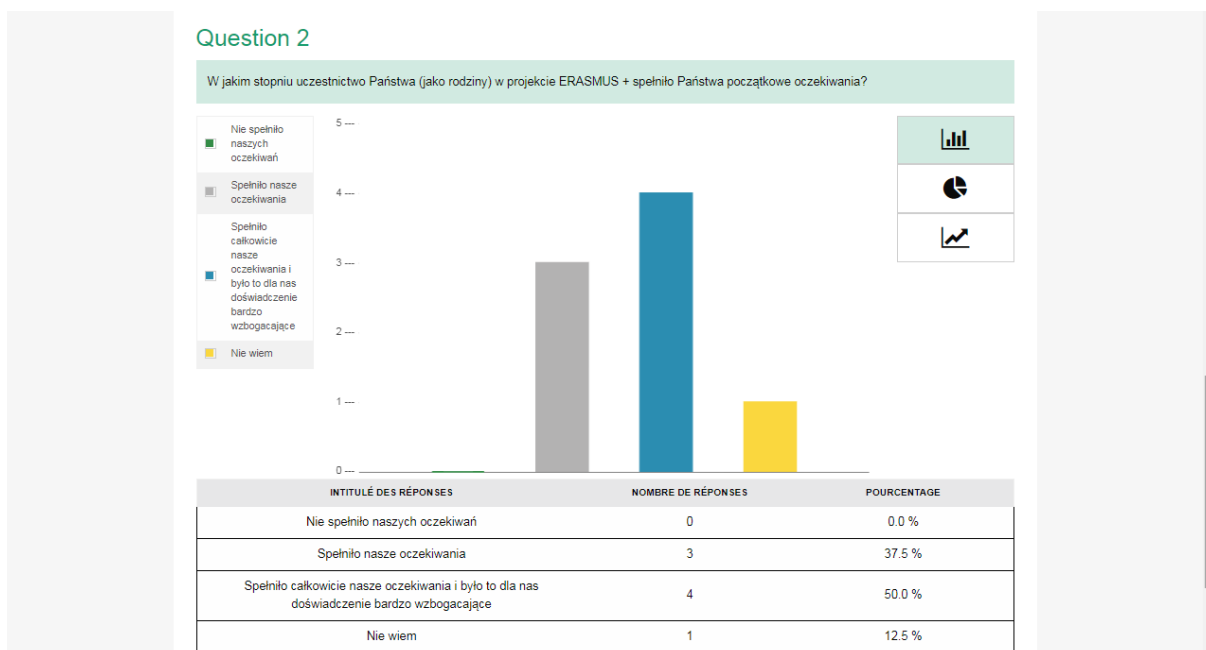
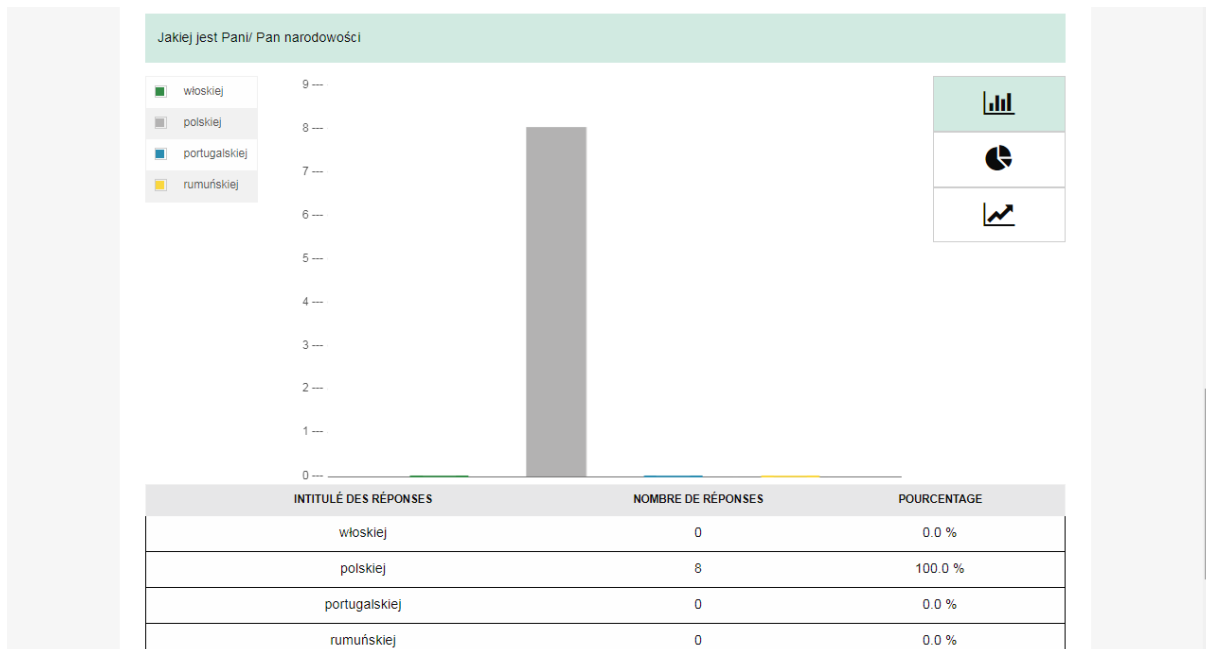
INTITULÉ DES RÉPONSES	NOMBRE DE RÉPONSES	POURCENTAGE
Oui	14	100.0 %
Non	0	0.0 %
Ne se prononce pas	0	0.0 %

Question 7

Aveți observații suplimentare?

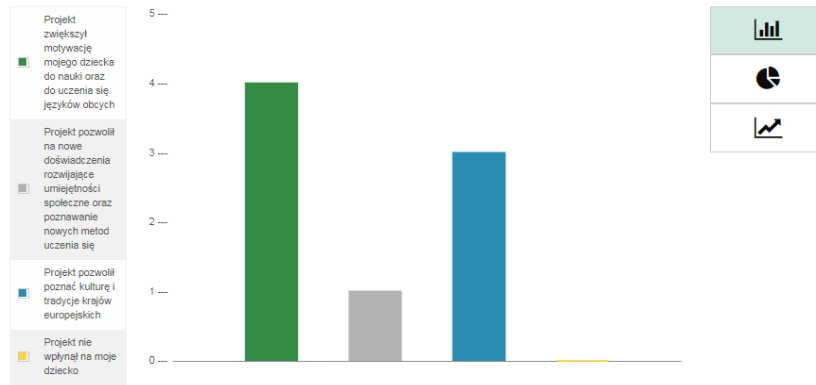
non
Nu
Mi-a plăcut programul
Mi-a placut foarte mult experienta.
Non
Acest proiect a fost o experienta unica,de neuitat
Am fost multumiti de acest proiect
Non
Nu, totul a fost minunat!
Non

c) les parents polonais



Question 3

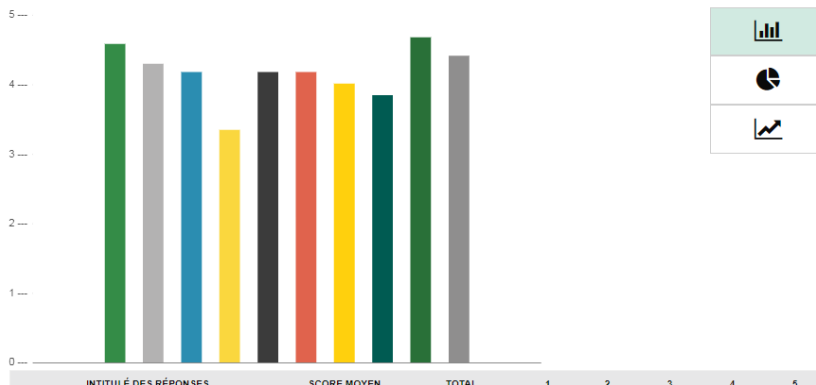
Według Państwa, jaki wpływ ten projekt miał na Państwa dziecko i na szkołę do której uczęszcza?



INTITULÉ DES RÉPONSES	NOMBRE DE RÉPONSES	POURCENTAGE
Projekt zwiększył motywację mojego dziecka do nauki oraz do uczenia się języków obcych	4	50.0 %
Projekt pozwolił na nowe doświadczenia rozwijające umiejętności społeczne oraz poznawanie nowych metod uczenia się	1	12.5 %
Projekt pozwolił poznać kulturę i tradycje krajów europejskich	3	37.5 %
Projekt nie wpłynął na moje dziecko	0	0.0 %

Question 4

Proszę o odniesienie się do poniższych pytań posługując się skalą od 1 do 5 (gdzie 1 - bardzo słabo; 5 – bardzo mocno)



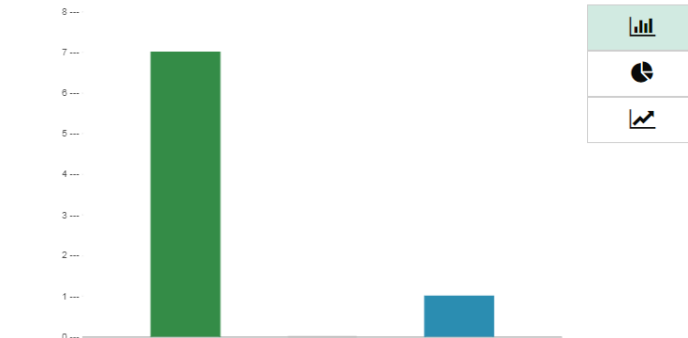
INTITULÉ DES RÉPONSES	SCORE MOYEN	TOTAL	1	2	3	4	5
W jakiej mierze Państwa dziecko rozwinęło swoje kompetencje kluczowe (np. komunikowanie się w językach obcych, umiejętności analizowania i syntezy, podejmowanie własnej inicjatywy, międzyprzedmiotowość)?	4.57	7	0 0.0 %	0 0.0 %	1 14.3 %	1 14.3 %	5 71.4 %

W jakiej mierze Państwa dziecko rozwinęło swoje kompetencje kluczowe (np. komunikowanie się w językach obcych, umiejętności analizowania i syntezy, podejmowanie własnej inicjatywy, międzyprzedmiotowość)?	4.57	7	0 0.0 %	0 0.0 %	1 14.3 %	1 14.3 %	5 71.4 %
W jakim stopniu Państwa dziecko rozwinęło swoje talenty i umiejętności?	4.29	7	0 0.0 %	0 0.0 %	1 14.3 %	3 42.9 %	3 42.9 %
Jak Państwo oceniacie częstotliwość kontaktów i współpracy dziecka z innymi uczestnikami projektu?	4.17	6	0 0.0 %	1 16.7 %	0 0.0 %	2 33.3 %	3 50.0 %
Jak zmieniła się Państwa wiedza na temat innych krajów europejskich dzięki uczestnictwu w projekcie?	3.33	6	0 0.0 %	1 16.7 %	2 33.3 %	3 50.0 %	0 0.0 %
W jakim stopniu projekt zmotywował Państwa dziecko, aby uczyć się pliniej języków obcych?	4.17	6	0 0.0 %	0 0.0 %	1 16.7 %	3 50.0 %	2 33.3 %
W jakim stopniu projekt rozwinął u Państwa dziecka poczucie własnej wartości?	4.17	6	0 0.0 %	0 0.0 %	1 16.7 %	3 50.0 %	2 33.3 %
Jak udział Państwa dziecka w projekcie "HSES" wpłynął na Państwa zainteresowanie podejmowanymi aktywnościami i akcjami?	4.00	6	0 0.0 %	0 0.0 %	2 33.3 %	2 33.3 %	2 33.3 %
Jak projekt wpłynął na postrzeganie w środowisku lokalnym szkoły, do której uczęszcza Państwa dziecko?	3.83	6	0 0.0 %	0 0.0 %	3 50.0 %	1 16.7 %	2 33.3 %
Jak ocenia Pan/ Pani grupę nauczycieli, którzy pracowali z Państwa dzieckiem podczas realizacji projektu?	4.67	6	0 0.0 %	0 0.0 %	1 16.7 %	0 0.0 %	5 83.3 %
Podsumowując, w jakim stopniu jest Pan/ Pan zadowolony(a) ze zrealizowanego projektu Erasmus+?	4.40	5	0 0.0 %	0 0.0 %	1 20.0 %	1 20.0 %	3 60.0 %

Question 5

Czy chcieliby Państwo, aby Państwa dziecko uczestniczyło jeszcze w przyszłości w projekcie Erasmus+?

- oui
- non
- nr



INTITULÉ DES RÉPONSES	NOMBRE DE RÉPONSES	POURCENTAGE
Oui	7	87.5 %
Non	0	0.0 %
Ne se prononce pas	1	12.5 %

MASQUER CETTE QUESTION

PLUS/PREMIUM

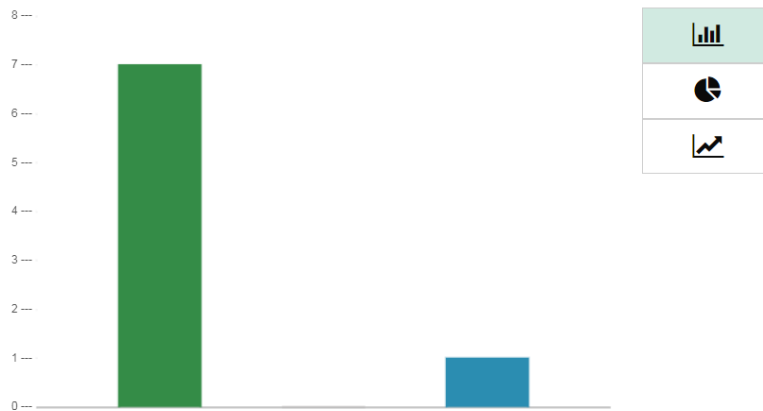
APPLIQUER UN FILTRE À CETTE QUESTION

PLUS/PREMIUM

Question 6

Czy doradziliby Państwo innym rodzinom udział w podobnym doświadczeniu projektowym?

- oui
- non
- nr



INTITULÉ DES RÉPONSES	NOMBRE DE RÉPONSES	POURCENTAGE
Oui	7	87.5 %
Non	0	0.0 %
Ne se prononce pas	1	12.5 %

Question 7

Jeśli mają Państwo dodatkowe uwagi, prosimy o ich wpisanie poniżej

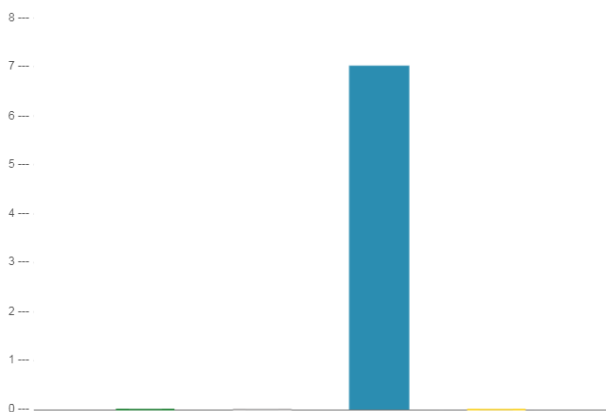
nie mam uwag
on ne se prononce pas
Nie
-
nie mam uwag
nie mam uwag

d) les parents portugais

Question 1

Qual é a sua nacionalidade ?

- Italiana
- Polaca
- Portuguesa
- Romena

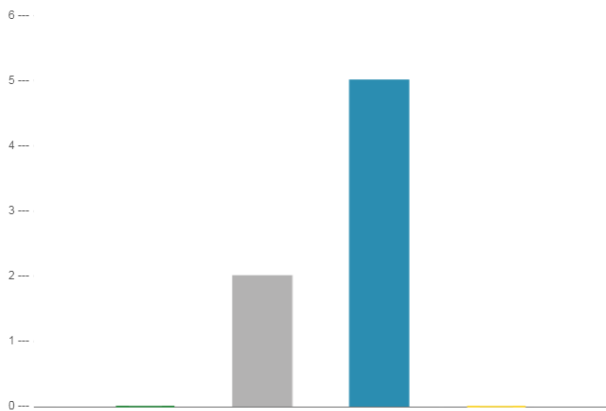


Visualisation icons: Bar chart, Pie chart, Line graph.

INTITULÉ DES RÉPONSES	NOMBRE DE RÉPONSES	POURCENTAGE
Italiana	0	0.0 %
Polaca	0	0.0 %
Portuguesa	7	100.0 %

Em que medida a experiência com a participação no projeto ERASMUS + enquanto família, correspondeu às expetativas iniciais?

- Não correspondeu às nossas expetativas
- Correspondeu às nossas expetativas
- Correspondeu totalmente às nossas expetativas e foi uma experiência enriquecedora
- Não sei

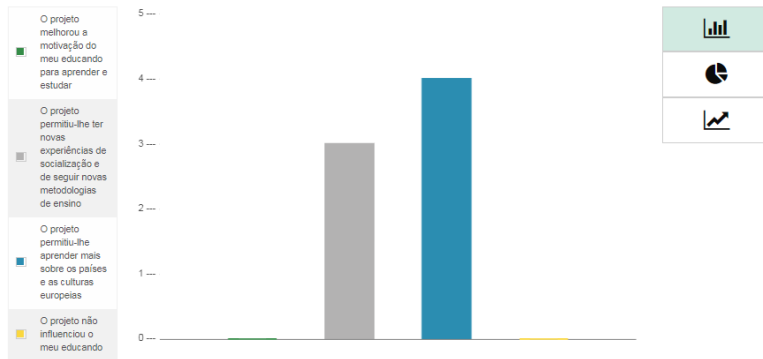


Visualisation icons: Bar chart, Pie chart, Line graph.

INTITULÉ DES RÉPONSES	NOMBRE DE RÉPONSES	POURCENTAGE
Não correspondeu às nossas expetativas	0	0.0 %
Correspondeu às nossas expetativas	2	28.6 %
Correspondeu totalmente às nossas expetativas e foi uma experiência enriquecedora	5	71.4 %

Question 3

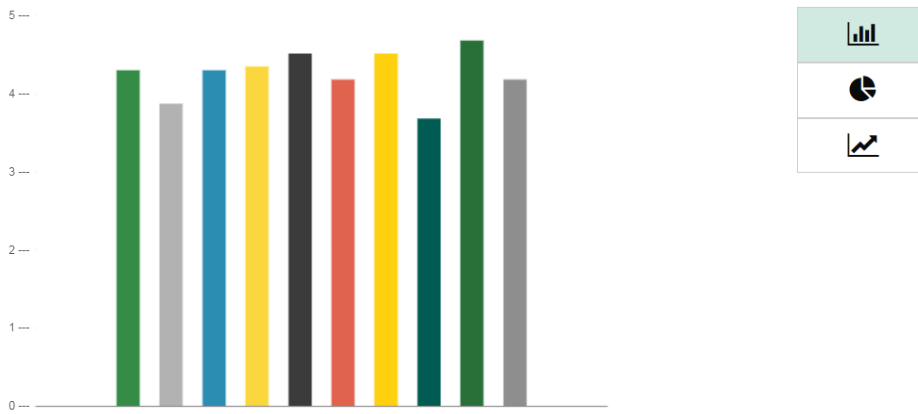
Na sua opinião, que influência teve este projeto no seu educando e na escola que ele/ela frequenta?



INTITULÉ DES RÉPONSES	NOMBRE DE RÉPONSES	POURCENTAGE
O projeto melhorou a motivação do meu educando para aprender e estudar	0	0.0 %
O projeto permitiu-lhe ter novas experiências de socialização e de seguir novas metodologias de ensino	3	42.9 %
O projeto permitiu-lhe aprender mais sobre os países e as culturas europeias	4	57.1 %

Question 4

Numa escala de 1 a 5, como classifica os seguintes itens: (1- muito pouco; 5 – muito bem)




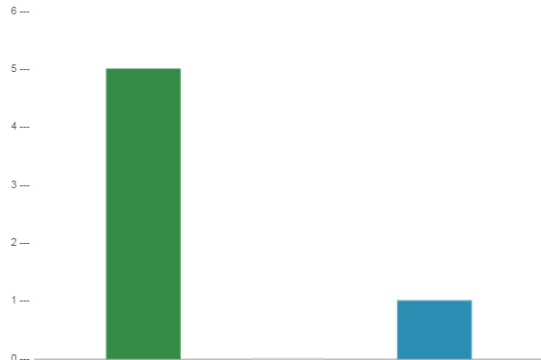
INTITULÉ DES RÉPONSES	SCORE MOYEN	TOTAL	1	2	3	4	5
Em que medida o seu educando desenvolveu as suas competências transversais (por exemplo, capacidade de comunicar numa língua estrangeira, capacidade de análise e de síntese, autonomia, iniciativa)?	4.29	7	0	0	1	3	3
			0.0 %	0.0 %	14.3 %	42.9 %	42.9 %

INTITULÉ DES RÉPONSES	SCORE MOYEN	TOTAL	1	2	3	4	5
Em que medida o seu educando desenvolveu as suas competências transversais (por exemplo, capacidade de comunicar numa língua estrangeira, capacidade de análise e de síntese, autonomia, iniciativa)?	4.29	7	0	0	1	3	3
			0.0 %	0.0 %	14.3 %	42.9 %	42.9 %
Em que medida o seu educando melhorou os seus talentos/capacidades?	3.86	7	0	1	2	1	3
			0.0 %	14.3 %	28.6 %	14.3 %	42.9 %
Em que medida o seu educando contactou/cooperou com os outros participantes europeus?	4.29	7	0	1	0	2	4
			0.0 %	14.3 %	0.0 %	28.6 %	57.1 %
Em que medida mudaram os vossos conhecimentos das diferentes culturas europeias graças à participação da sua família no projeto?	4.33	6	0	0	1	2	3
			0.0 %	0.0 %	16.7 %	33.3 %	50.0 %
Em que medida o projeto motivou mais o seu educando para aprender línguas estrangeiras?	4.50	6	0	0	0	3	3
			0.0 %	0.0 %	0.0 %	50.0 %	50.0 %
Em que medida o projeto desenvolveu no seu educando a sua confiança e auto-estima?	4.17	6	0	0	2	1	3
			0.0 %	0.0 %	33.3 %	16.7 %	50.0 %
Em que medida a participação do seu educando no projeto melhorou o seu interesse, enquanto encarregado de educação, pelas atividades ligadas a este projeto?	4.50	6	0	0	0	3	3
			0.0 %	0.0 %	0.0 %	50.0 %	50.0 %
Em que medida o projeto contribuiu para o reconhecimento local da escola do seu educando?	3.67	6	0	1	2	1	2
			0.0 %	16.7 %	33.3 %	16.7 %	33.3 %
Em que medida está satisfeito com o trabalho desenvolvido pelos professores envolvidos neste projeto?	4.67	6	0	0	0	2	4
			0.0 %	0.0 %	0.0 %	33.3 %	66.7 %
De maneira geral, em que medida está satisfeito com a participação do seu educando neste projeto?	4.17	6	0	1	0	2	3
			0.0 %	16.7 %	0.0 %	33.3 %	50.0 %

Question 5

Gostaria que o seu educando participasse, no futuro, numa experiência semelhante?

- oui
- non
- nr



INTITULÉ DES RÉPONSES	NOMBRE DE RÉPONSES	POURCENTAGE
Oui	5	83.3 %
Non	0	0.0 %
Ne se prononce pas	1	16.7 %

MASQUER CETTE QUESTION

PLUS/PREMIUM


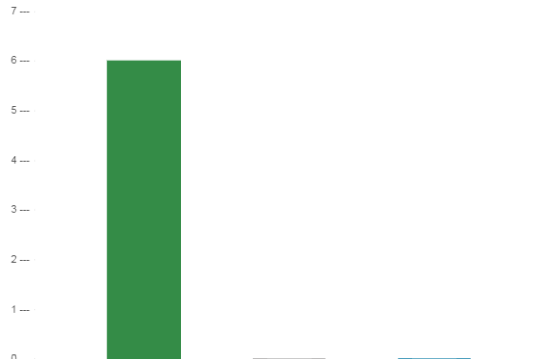
APPLIQUER UN FILTRE À CETTE QUESTION

PLUS/PREMIUM

Question 6

Recomendaria esta experiência a outras famílias?

- oui
- non
- nr



INTITULÉ DES RÉPONSES	NOMBRE DE RÉPONSES	POURCENTAGE
Oui	6	100.0 %
Non	0	0.0 %
Ne se prononce pas	0	0.0 %

PLUS/PREMIUM

PLUS/PREMIUM

Question 7

Tem algum comentário adicional?

Experiência muito importante para o meu educando
Não tenho qualquer tipo de comentário adicional
Que mais países entrem nestes projetos
Não
Não
Thanks for the opportunity